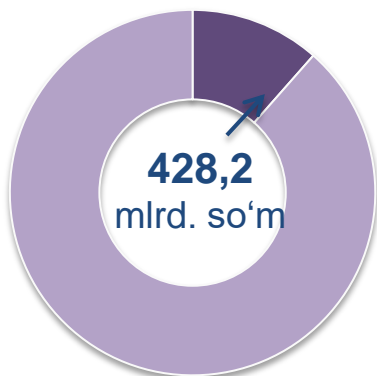
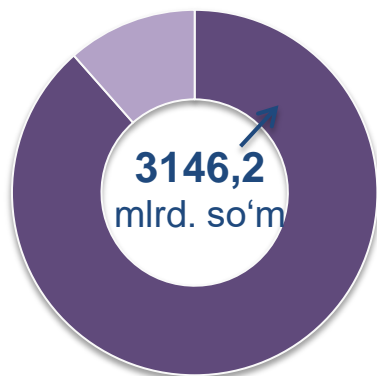


CHAKANA SAVDO TOVAR AYLANMASI

Asosiy tarkib



Yirik
korxonalar

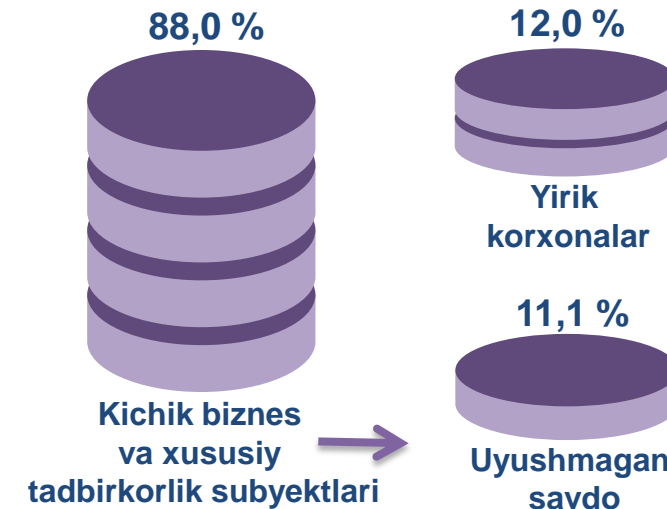


Kichik biznes va xususiy
tadbirkorlik subyektlari


Dastlabki ma'lumotlar

Viloyat bo'yicha 2020-yilning yanvar-iyun oylarida chakana savdo tovar aylanmasi **3574,4** mlrd. so'mni tashkil etib, 2019-yil yanvar-iyun oylariga nisbatan **0,2** % ga o'sdi. Shu jumladan, yirik korxonalarining tovar aylanmasi **428,2** mlrd. so'mni (o'sish sur'ati **110,9** %), kichik biznes va xususiy tadbirkorlik subyektlarining tovar aylanmasi **3146,2** mlrd. so'mni (**1,1** % ga kamaydi), shundan uyushmagan savdo tovar aylanmasi **396,1** mlrd. so'mni (**26,7** % ga kamaydi) tashkil etdi.

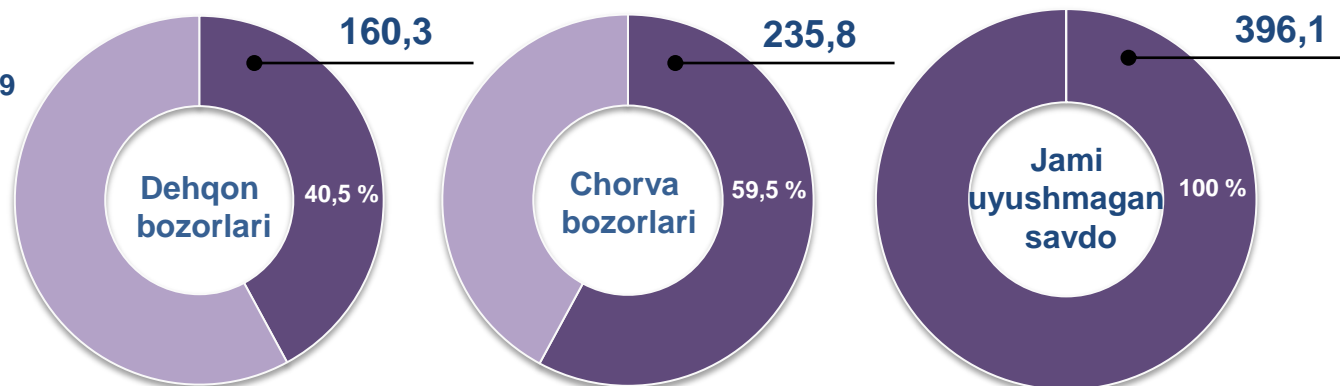
Tarkibiy qism, ulushlarda



O'sish (o'zgarish) sur'atlari, foizda



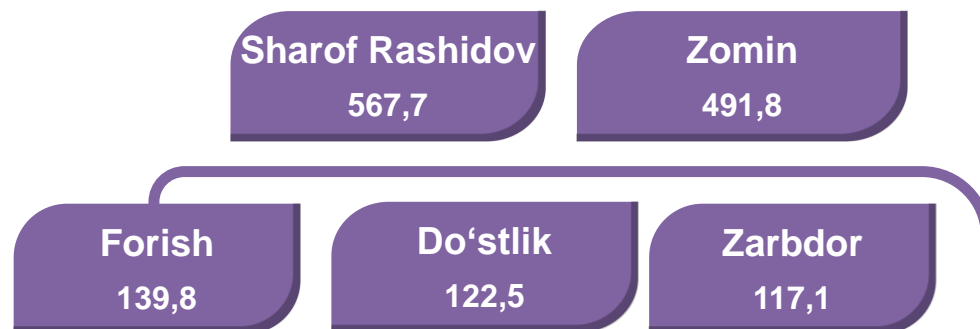
Uyushmagan savdo, mlrd. so'm





UMUMIY MA'LUMOT

Viloyat bo'yicha 2020-yilning yanvar-iyun oylarida chakana savdo tovar aylanmasi **3 574,4** mlrd. so'mni tashkil etib, 2019-yil yanvar-iyun oylariga nisbatan **0,2 %** ga o'sdi.



Viloyatimiz chakana savdo tovar aylanmasida ayrim tumanlarda kamayish sur'atlari kuzatildi. Chakana savdo tovar aylanmasining tarkibiy qismlarida kichik biznes va xususiy tadbirkorlik subyektlari hissasiga **88,0 %** va yirik korxonalar hissasiga **12,0 %** to'g'ri keldi.



ENG YUQORI ULUSH

Viloyat chakana savdo tovar aylanmasida eng yuqori ulushni Jizzax shahri **27,5 %** ulush bilan **983,9** mlrd. so'mni tashkil etdi.

Jizzax sh.
983,9

Baxmal
445,8

G'allaorol
271,0

Paxtakor
146,2

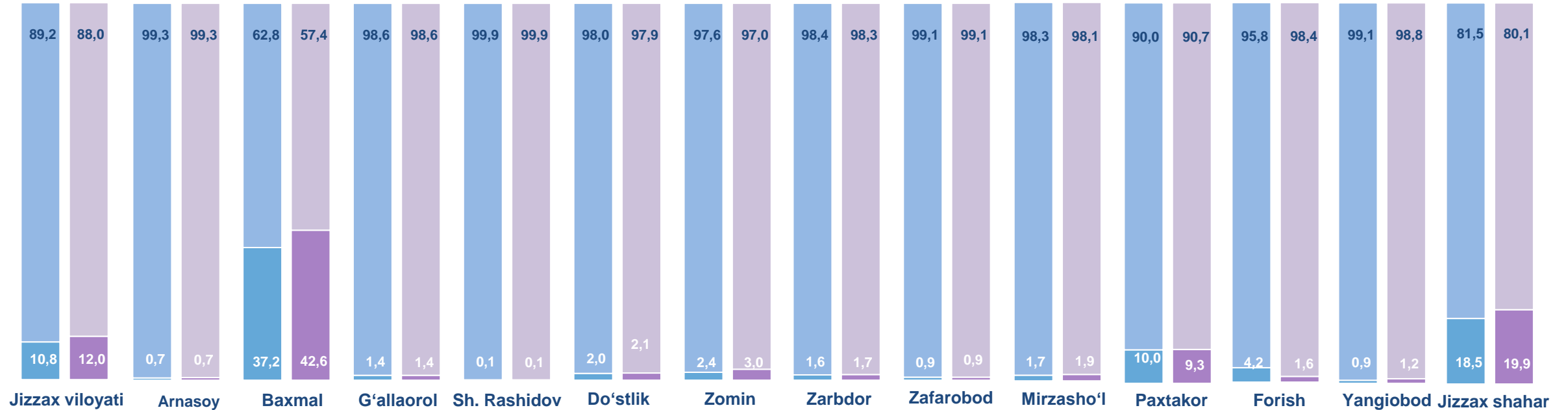
Mirzasho'l
96,6

Arnasoy
84,8

ENG QUIYI ULUSH

Viloyat chakana savdo tovar aylanmasida eng quyi ulushni Yangiobod tumani **1,1 %** ulush bilan **40,7** mlrd. so'mni tashkil etdi.

YIRIK KORXONALAR, KICHIK BIZNES VA XUSUSIY TADBIRKORLIK SUBYEKTLARINING CHAKANA SAVDO TOVAR AYLANMASIDAGI ULUSHI, foizda



Chakana savdo tovar aylanmasida eng yuqori hajm kichik biznes va xususiy tadbirkorlik subyektlariga to'g'ri kelib, mazkur hajm 2020-yil yanvar-iyun oylari yakuniga ko'ra, **3146,2** mlrd. so'mni tashkil etib, 2019-yil yanvar-iyun oylariga nisbatan **1,1** % ga kamaygan. Jami chakana savdo tovar aylanamasidagi ulushi esa **88,0** % ni tashkil etdi.

Bu ko'rsatkich hududlar kesimida taqqoslanganda, Sharof Rashidov (99,9 %), Arnasoy (99,3 %), Zafarobod (99,1 %), Yangiobod (98,8 %), G'allaorol (98,6 %), Zarbdor (98,3 %) tumanlarida yuqori bo'lgan.

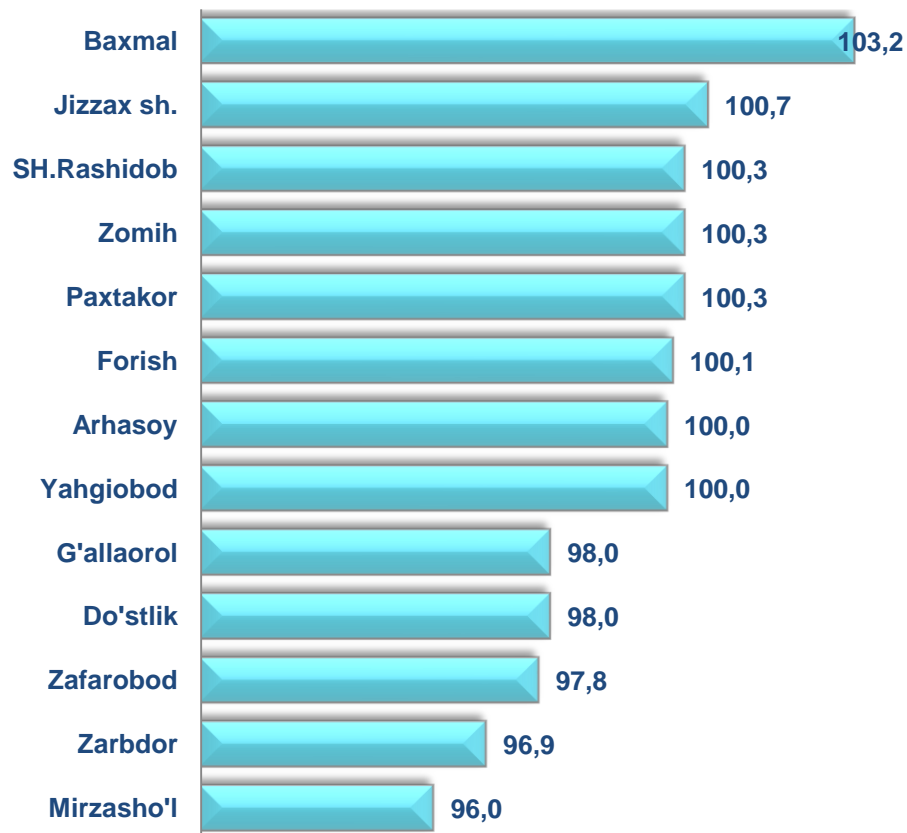




**CHAKANA SAVDO AYLANMASIDA YIRIK KORXONALAR,
KICHIK BIZNES VA XUSUSIY TADBIRKORLIK
SUBYEKTLARINING HAJMI VA O'SISH SUR'ATLARI**

2019-yilning yanvar-iyun oylariga nisbatan viloyatning Baxmal tumanida (103,2 %), Jizzax shahrida (100,7 %), Sharof Rashidov tumanida (100,3 %), Zomin tumanida (100,3 %), Paxtakor tumanida (100,3 %), Forish tumanida (100,1 %) Arnasoy va Yangiobod tumanlarida (100,0 %) dan o'sish kuzatildi. Qolgan barcha hududlarida chakana savdo tovar aylanmasining kamayish sur'atlari kuzatilib.

Chakana savdo aylanmasining o'sish sur'atlari, foizda

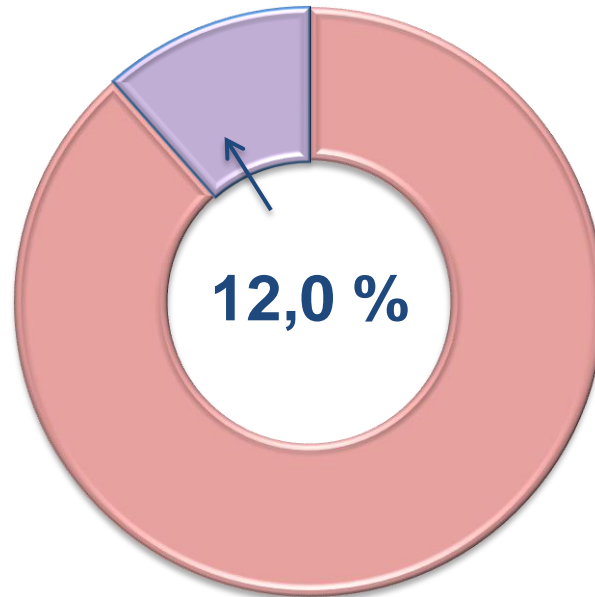
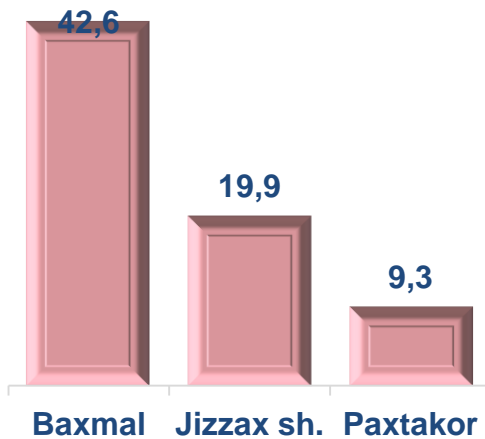


	Jami, mln. so'm	2019-yil yanvar-iyun oylariga nisbatan, foizda	Yirik korxonalar, mln. so'm	2019-yil yanvar-iyun oylariga nisbatan, foizda	Kichik biznes va xususiy tadbirkorlik, mln. so'm	2019-yil yanvar-iyun oylariga nisbatan, foizda
Jizzax viloyati	3574351,9	100,2	428201,6	110,9	3146150,3	98,9
Jizzax sh.	983914,0	100,7	195451,4	108,2	788462,6	99,0
<i>tumanlar:</i>						
Arnasoy	84826,0	100,0	580,9	103,1	84245,1	100,0
Baxmal	445768,8	103,2	189758,2	117,9	256010,6	94,4
G'allaorol	271016,5	98,0	3920,8	101,0	267095,7	97,9
Sharof Rashidov	567683,0	100,3	608,9	84,6	567074,1	100,3
Do'stlik	122519,2	98,0	2621,9	103,9	119897,3	97,9
Zomin	491797,9	100,3	14609,2	124,2	477188,7	99,7
Zarbdor	117125,2	96,9	1953,4	103,2	115171,8	96,8
Zafarobod	66451,8	97,8	578,6	97,7	65873,2	97,8
Mirzasho'l	96613,4	96,0	1862,7	106,6	94750,7	95,8
Paxtakor	146156,1	100,3	13592,8	93,2	132563,2	101,1
Forish	139749,1	100,1	2177,6	37,5	137571,5	102,8
Yangiobod	40730,8	100,0	485,2	130,6	40245,6	99,7

CHAKANA SAVDO TOVAR AYLANMASI TARKIBI

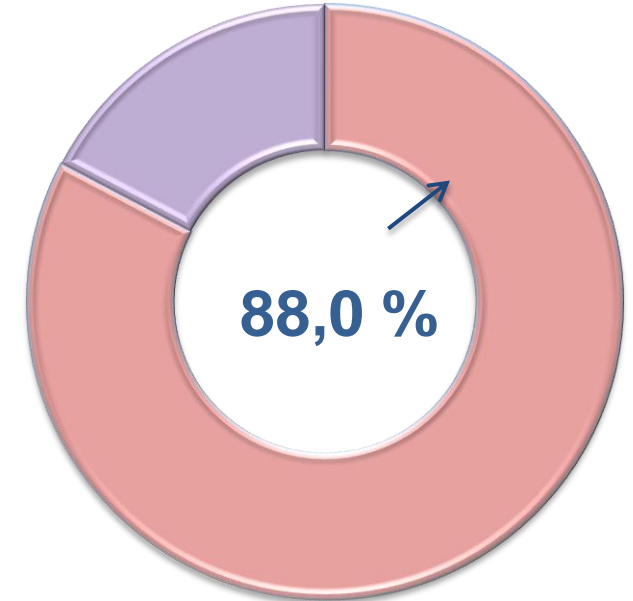
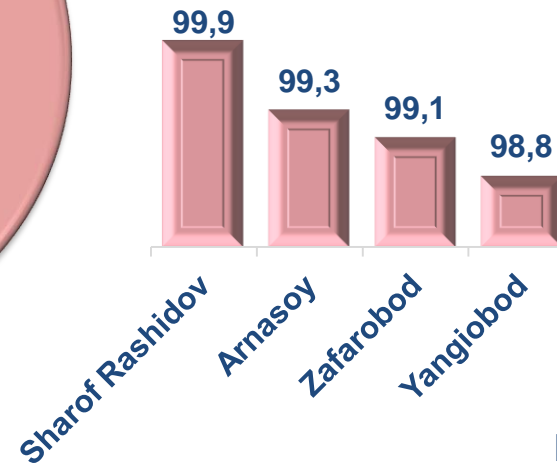
Yirik korxonalar

Eng yuqori ulushga
ega hududlar, foizda



Kichik biznes va xususiy tadbirkorlik subyektlari

Eng yuqori ulushga
ega hududlar, foizda



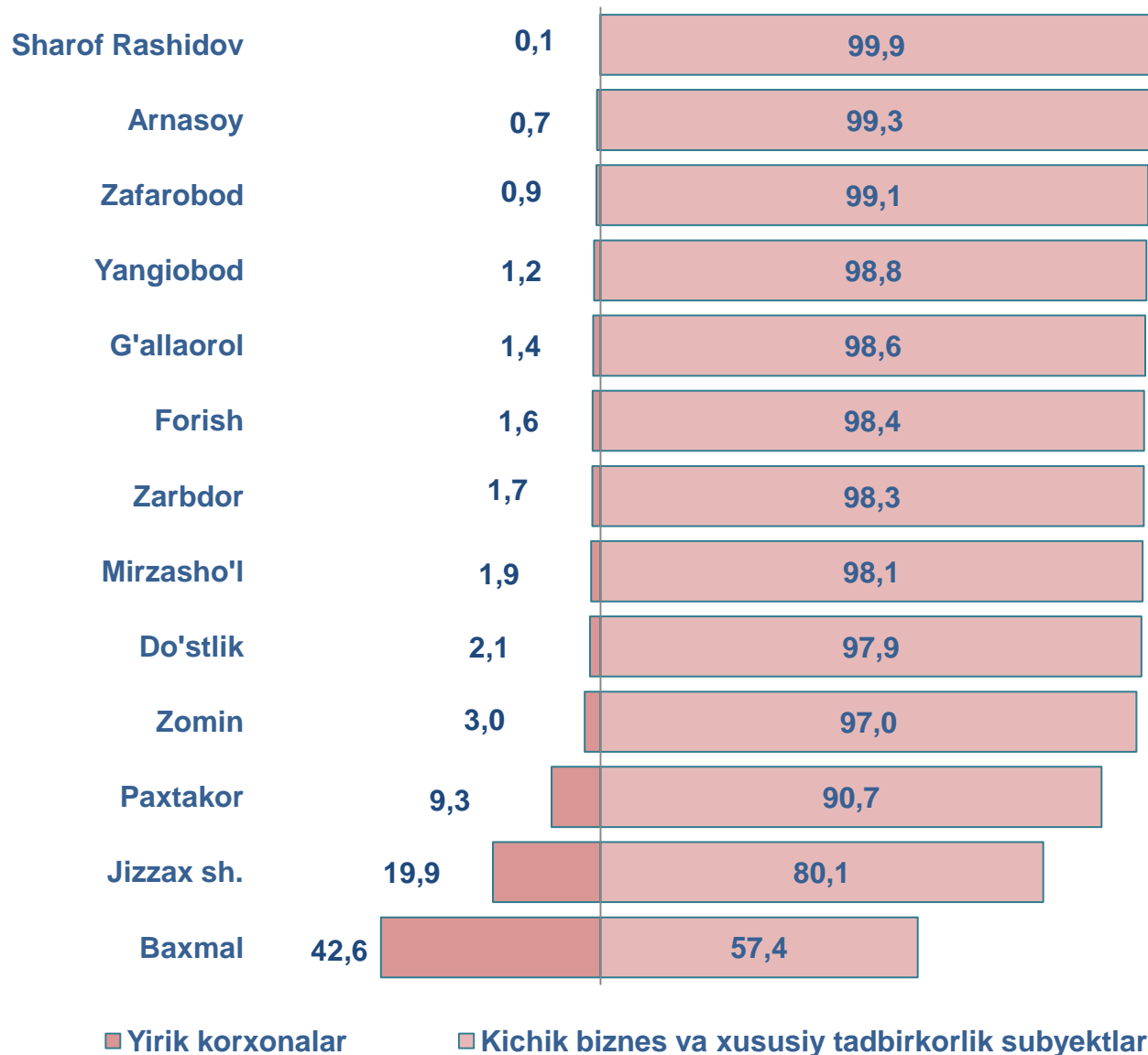
Chakana savdo tovar aylanmasi tarkibida yirik korxonalarning tovar aylanmasi hajmi, 2019-yilning yanvar-iyun oylariga nisbatan **10,9 %** ga o'sdi va **428,2** mlrd. so'mni tashkil qildi. Bu esa umumiy savdo hajmining **12,0 %** ulushiga to'g'ri keladi.



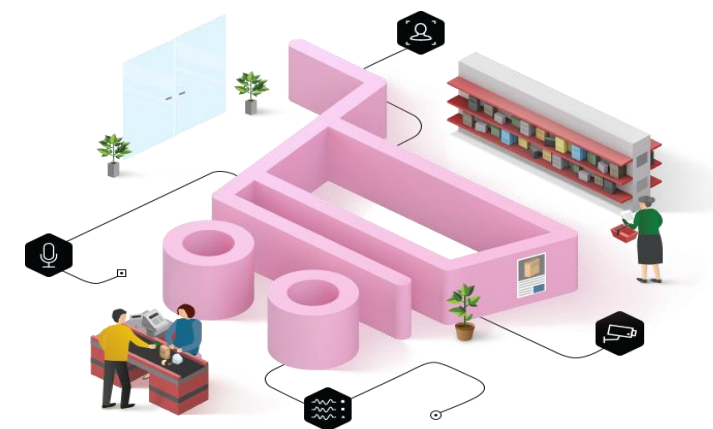
Kichik biznes va xususiy tadbirkorlik subyektlarining chakana savdo tovar aylanmasi hajmi statistik hisob-kitoblarga ko'ra, **3 146,2** mlrd. so'mni tashkil etib, 2019-yilning yanvar-iyun oylariga nisbatan **1,1 %** ga kamaydi. Viloyat miqyosida ushbu sektorning jami chakana savdo tovar aylanmasidagi ulushi **88,0 %** ni tashkil etdi.



**CHAKANA SAVDO AYLANMASIDA YIRIK KORXONALAR, KICHIK
BIZNES VA XUSUSIY TADBIRKORLIK SUBYEKTLARINING
HUDUDLAR KESIMIDA ULUSHI (foizda)**



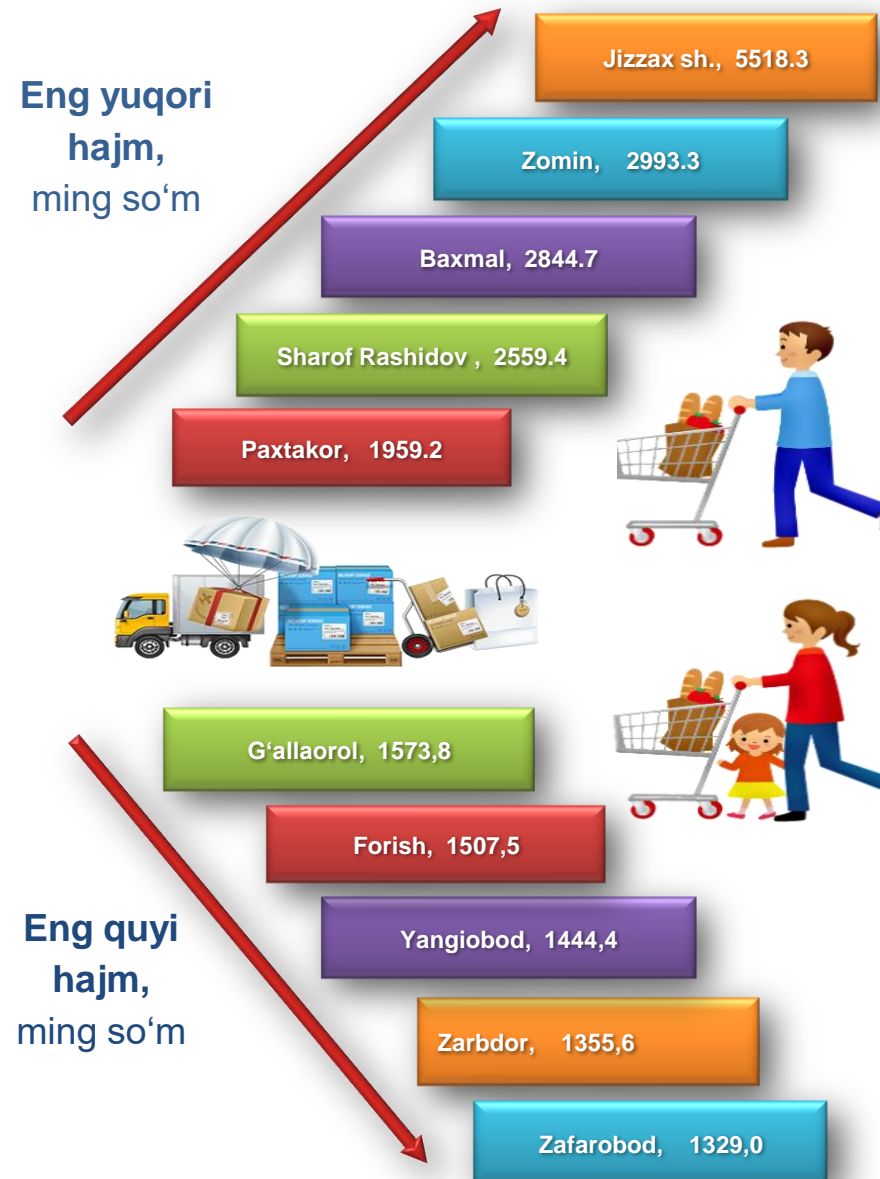
Tahliliy natijalarga ko'ra, chakana savdo tovar aylanmasida kichik biznes va xususiy tadbirkorlik subyektlarining ulushi bo'yicha Sharof Rashidov (99,9 %), Arnasoy (99,3 %), Zafarobod (99,1 %), Yangiobod (98,8 %), G'allaorol (98,6 %), Forish (98,4 %) tumanlari yetakchilik qilmoqda. Chakana tovar aylanmasi tarkibida yirik korxonalarining ulushi 12,0 % ni tashkil etib, eng katta ulush Baxmal (42,6 %), Jizzax shahri (19,9 %), Paxtakor (9,3 %) va Zomin (3,0 %) tumanlarida kuzatildi.



JIZZAX VILOYATI BO'YICHA AHOLI JON BOSHIGA NISBATAN CHAKANA SAVDO TOVAR AYLANMASI HAJMI VA O'SISH SUR'ATLARI

2020-yil yanvar-iyun oylari holatiga ko'ra o'rtacha aholi jon boshiga chakana savdo tovar aylanmasi **2 573,7** ming so'm (2019-yil yanvar-iyun oylariga nisbatan **1,9** % ga kamaydi), hududlar kesimida nisbatan Baxmal (100,9 %), Jizzax shahri (98,8 %), Arnasoy (98,7 %), Forish (98,6 %), Paxtakor (98,4 %), Yangiobod (98,2 %), va Zomin (98,1 %) va boshqa barcha hududlarda aholi jon boshiga chakana savdo tovar aylanmasi ko'rsatkichlarida kamayish sur'atlari kuzatildi.

Ushbu ko'rsatkichni hududlar kesimida solishtirilganda eng yuqorisi Jizzax shahri (5 518,3 ming so'm), Zomin (2 993,3 ming so'm) va Baxmal (2 844,7 ming so'm) tumanlari hissasiga to'g'ri keladi.



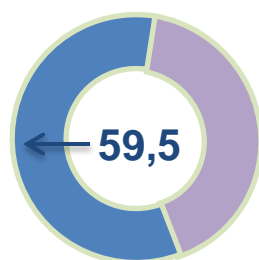
	Hajm, ming so'm	2019-yil yanvar-iyun oylariga nisbatan, % da
Jizzax viloyati	2573,7	98,1
Jizzax sh.	5518,3	98,8
<i>tumanlar:</i>		
Arnasoy	1844,0	98,7
Baxmal	2844,7	100,9
G'allaorol	1573,8	95,9
Sharof Rashidov	2559,4	97,5
Do'stlik	1864,8	96,2
Zomin	2993,3	98,1
Zarbdor	1355,6	94,4
Zafarobod	1329,0	96,1
Mirzasho'l	1861,5	93,8
Paxtakor	1959,2	98,4
Forish	1507,5	98,6
Yangiobod	1444,4	98,2

UYUSHMAGAN SAVDO TOVAR AYLANMASI

Asosiy tarkib, foizda

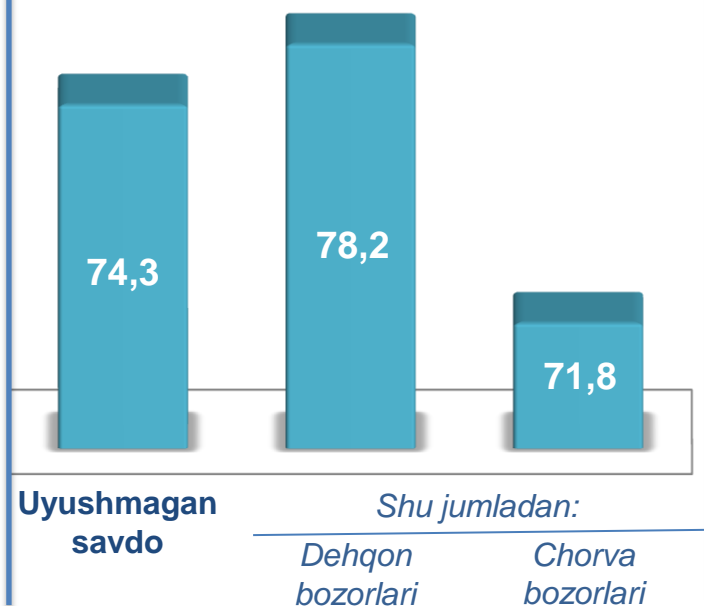


Dehqon bozorlari

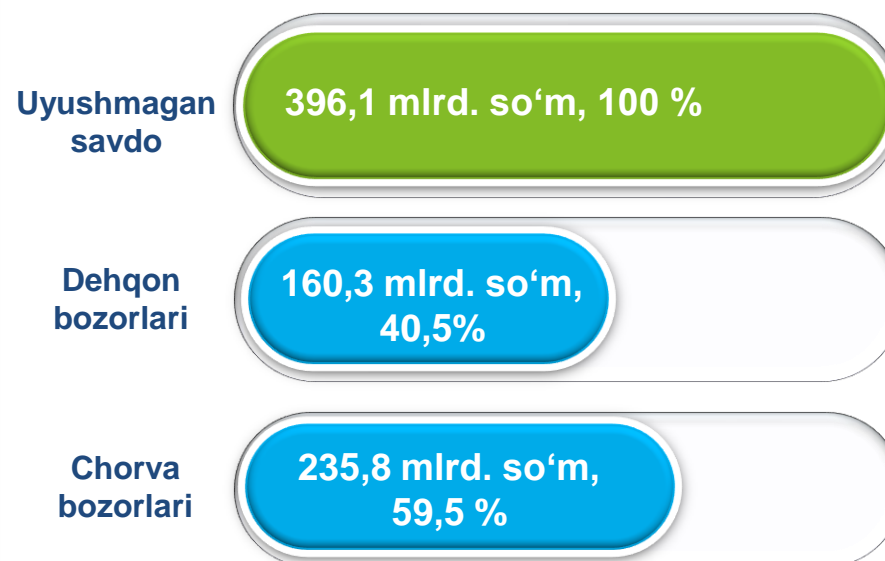


Chorva (parranda) bozorlari

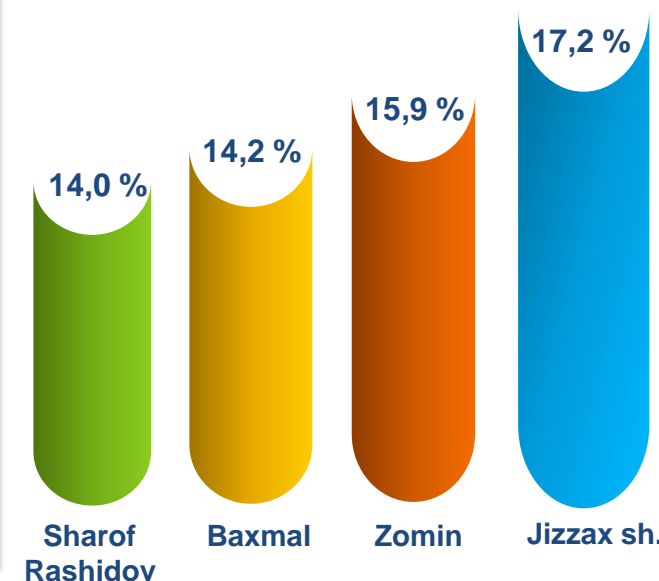
O'sish (o'zgarish) sur'atlari, foizda



Savdo aylanmasi hajmi va ulushi



Eng yuqori ulushga ega hududlar



Viloyat bo'yicha 2020-yilning yanvar-iyun oylarida uyushmagan savdo tovar aylanmasi **396,1** mlrd. so'mni tashkil etib, 2019-yil yanvar-iyun oylariga nisbatan **25,7 %** ga kamaydi. Shu jumladan, 1- bozor va 1- bozor (chorva) (oylik) kuzatuvlari ma'lumotlariga asosan, dehqon bozorlarida savdo faoliyati bilan shug'ullanuvchi jismoniy shaxslarning uy xo'jaliklarida yetishtirgan mahsulotlarining sotish hajmi **160,3** mlrd. so'mni (o'zgarish sur'ati **88,5 %**), chorva mollari va parrandalar sotuvchi jismoniy shaxslarning savdo aylanmasi hajmi **235,8** mlrd. so'mni (o'zgarish sur'ati **81,3 %**) tashkil etdi.

**UYUSHMAGAN SAVDO AYLANMASIDA DEHQON* VA
CHORVA (PARRANDA) BOZORLARINING SAVDO
AYLANMASI HAJMI VA O'SISH SUR'ATLARI**

2020-yilning yanvar-iyun oylarida dehqon va chorva (parranda) bozorlarida, uy xo'jaligida yetishtirilgan qishloq xo'jaligi mahsulotlari, parrandalar va chorva mollari savdosi bilan shug'ullanuvchi jismoniy shaxslar tanlanma kuzatuv, dastlabki ma'lumotlarga ko'ra jismoniy shaxslar tomonidan amalga oshirilgan savdo aylanmasi hajmi dehqon bozorlarida **160,3** mlrd. so'mni, chorva (parranda) bozorlarida **235,8** mlrd. so'mni tashkil etdi.



* Xo'jalik yurituvchi subyektlar va yakka tartibdagi tadbirkorlar (YTT)ni qo'shmagan holatda

* Jismoniy shaxslar (dehqonlar)ning uy xo'jaligida o'z kuchlari bilan yetishtirgan qishloq xo'jaligi mahsulotlari, chorva (parranda) mollari

	Jami, mlrd. so'm	2019-yil yanvar- iyun oylariga nisbatan, foizda	Dehqon bozorlari, mlrd. so'm	2019-yil yanvar- iyun oylariga nisbatan, foizda	Chorva (parranda) bozorlari, mlrd. so'm	2019-yil yanvar- iyun oylariga nisbatan, foizda
Jizzax viloyati	396,1	74,3	160,3	78,2	235,8	71,8
Jizzax sh.	68,3	75,3	68,3	73,8	0	0
tumanlar:						
Arnasoy	14,3	75,2	3,0	72,6	11,3	75,9
Baxmal	56,1	84,1	10,1	169,7	46,0	75,7
G'allaorol	45,3	67,5	16,1	62,1	29,2	71,0
Sharof Rashidov	55,3	68,1	0	0	55,3	68,1
Do'stlik	14,9	75,2	8,7	75,4	6,2	75,0
Zomin	62,9	70,6	27,1	80,9	35,8	64,5
Zarbdor	18,9	68,5	3,1	71,0	15,8	68,0
Zafarobod	0	0	0	0	0	0
Mirzasho'l	10,7	66,3	4,2	88,4	6,5	57,2
Paxtakor	22,8	116,7	8,0	86,3	14,8	144,7
Forish	18,7	72,2	11,0	93,4	7,7	54,6
Yahgiobod	7,9	73,9	0,7	61,5	7,2	75,5

UYUSHMAGAN SAVDO TOVAR AYLANMASI: DEHQON BOZORLARI



2,5
mlrd. so'm

Tuzlamalar



63,2
mlrd. so'm

Yangi uzilgan qishloq
xo'jaligi mahsulotlari



5,4
mlrd. so'm

Qurtilgan qishloq
xo'jaligi mahsulotlari
(yong'oq, bodom, pista va
boshqalarni qo'shgan holda)

25,2
mlrd. so'm



Non va non
mahsulotlari



10,9
mlrd. so'm

Sut va sut
mahsulotlari

5,1
mlrd. so'm



Tuxum

20,8
mlrd. so'm



Don mahsulotlari (mosh,
loviya, no'xat, guruch va
boshqalar)

5,8
mlrd. so'm



Chorva mollari va
parrandalar uchun har xil
yem-hashaklar

5,2
mlrd. so'm



Gullar, o'simlik va nihol
ko'chatlari (manzarali va
qishloq xo'jaligi)

2020-yilning yanvar-iyun oylarida viloyatning Zafarobod va Sharof Rashidov tumanlaridan tashqari barcha hududlarida joylashgan dehqon bozorlarida qishloq xo'jaligi mahsulotlarini sotuvchi jismoniy shaxslarning tanlanma kuzatuv o'tkazildi. Kuzatuv natijalariga ko'ra savdo aylanmasi hajmi **160,3** mlrd. so'mni tashkil etdi. Bunda asosiy yirik hajm yangi uzilgan qishloq xo'jaligi mahsulotlari savdosiga (**63,2** mlrd. so'm) to'g'ri keldi.

4,3
mlrd. so'm



Ziravorlar

11,9
mlrd. so'm



Tovuq go'shti

UYUSHMAGAN SAVDO TOVAR AYLANMASI: CHORVA (PARRANDA) BOZORLARI

2020-yilning yanvar-iyun oylarida viloyatning Jizzax shahri va Zafarobod tumanidan tashqari barcha hududlarida joylashgan chorva (parranda) bozorlarida parrandalar va chorva mollari sotuvchi jismoniy shaxslar tanlanma kuzatuvini o'tkazildi. Kuzatuv natijalariga ko'ra savdo aylanmasi hajmi **235.8** mlrd. so'mni tashkil etdi. Bunda har xil yoshdagi qora mollar savdosi **176,8** mlrd. so'mni, qo'y va echkilar **54,1** mlrd. so'mni, otlar **3,8** mlrd. so'mni, parrandalar **1,1** mlrd. so'mni tashkil etdi. Savdo aylanmasining to'liq tarkibi quyidagi ko'rsatkichda o'z aksini topgan:

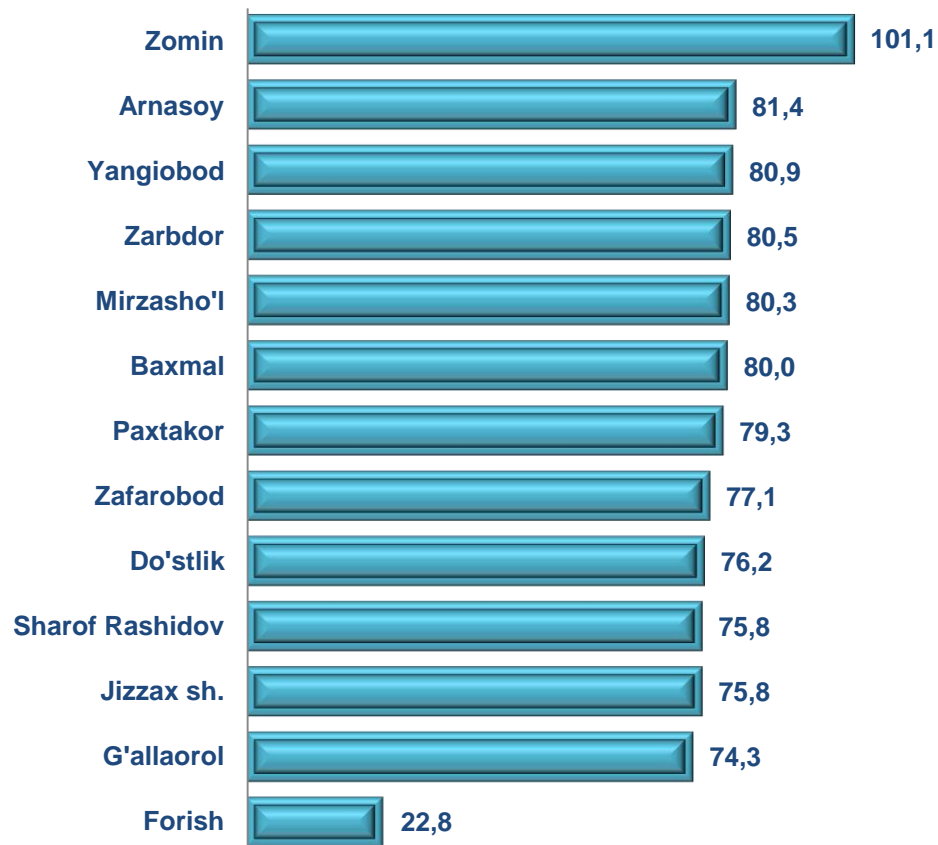




**UMUMIY OVQATLANISH KORXONALARI SAVDO AYLANMASIDA YIRIK
KORXONALAR, KICHIK BIZNES VA XUSUSIY TADBIRKORLIK
SUBYEKTLARINING HAJMI VA O‘SISH SUR‘ATLARI**

2020-yilning yanvar-iyun oylarida chakana savdo tovar aylanmasi tarkibida ovqatlanish tashkilotlarining savdo aylanmasi **1,4 %** ni tashkil etib, **48,5** mlrd. so‘mga yetdi va 2019-yil yanvar-iyun oylariga nisbatan **26,5 %** ga kamaydi. Bunda jami savdo aylanmasining **95,3 %** ulushi kichik biznes va xususiy tadbirkorlik subyektlari hissasiga to‘g‘ri kelmoqda.

Umumiy ovqatlanish korxonalarini savdo aylanmasining o‘shish sur‘atlari, foizda



	Jami, mln. so‘m	2019-yil yanvar-iyun oylariga nisbatan, foizda	Yirik korxonalar, mln. so‘m	2019-yil yanvar-iyun oylariga nisbatan, foizda	Kichik biznes va xususiy tadbirkorlik, mln. so‘m	2019-yil yanvar-iyun oylariga nisbatan, foizda
Jizzax viloyati	48456,7	73,5	2253,8	60,7	46202,9	64,9
Jizzax sh.	24192,2	75,8	1132,6		23059,6	62,1
<i>tumanlar:</i>						
Arnasoy	320,1	81,4			320,1	65,5
Baxmal	862,0	80,0			862,0	80,0
G‘allaorol	2852,3	74,3			2852,3	74,3
Sh.Rashidov	8018,7	75,8			8018,7	75,8
Do‘stlik	1547,1	76,2			1547,1	76,2
Zomin	4309,5	101,1	1121,2		3188,3	74,8
Zarbdor	1337,7	80,5			1337,7	80,5
Zafarobod	419,5	77,1			419,5	77,1
Mirzasho‘l	1688,9	80,3			1688,9	80,3
Paxtakor	1432,4	79,3			1432,4	79,3
Forish	1210,3	22,5			1210,3	22,5
Yangiobod	265,9	80,9			265,9	80,9

ULGURJI SAVDO TOVAR AYLANMASI

Asosiy tarkib, foizda



Yirik korxonalar



Mikrofirma va kichik korxonalar

Viloyat bo'yicha 2020-yilning yanvar-iyun oylarida ulgurji savdo tovar aylanmasi **956,4** mlrd. so'mni tashkil etib, 2019-yil yanvar-iyun oylariga nisbatan **23,2 %** ga kamaydi. Shu jumladan, yirik korxonalarining savdo tovar aylanmasi **205,1** mlrd. so'mni (**60,4 %** ga kamayish), kichik biznes subyektlarining savdo tovar aylanmasi **751,3** mlrd. so'mni (**3,3 %** ga o'sdi), shundan mikrofirmalar savdo tovar aylanmasi **610,0** mlrd. so'mni (**3,1 %** ga o'sdi) va kichik korxonalar savdo tovar aylanmasi **141,2** mlrd. so'mni (**4,4 %** ga o'sdi).

O'sish (o'zgarish) sur'atlari, foizda



Yirik korxonalar

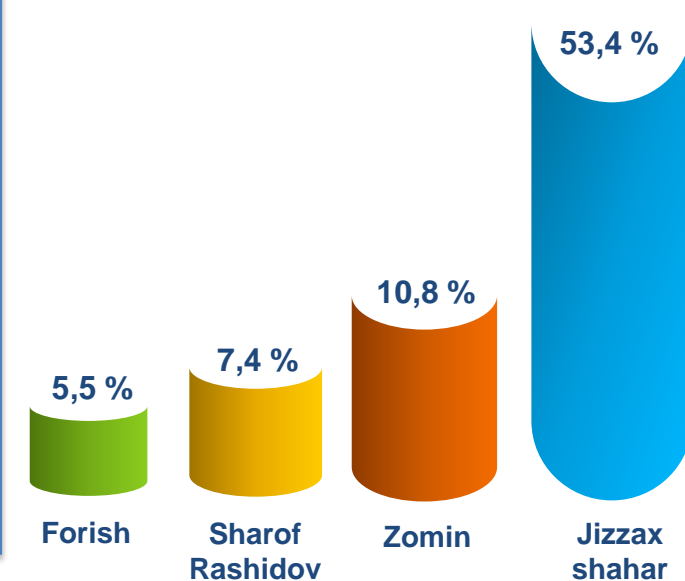
Mikrofirma

Kichik korxonalar

Savdo aylanmasi hajmi va ulushi



Eng yuqori ulushga ega hududlar



Forish

Sharof Rashidov

Zomin

Jizzax shahar

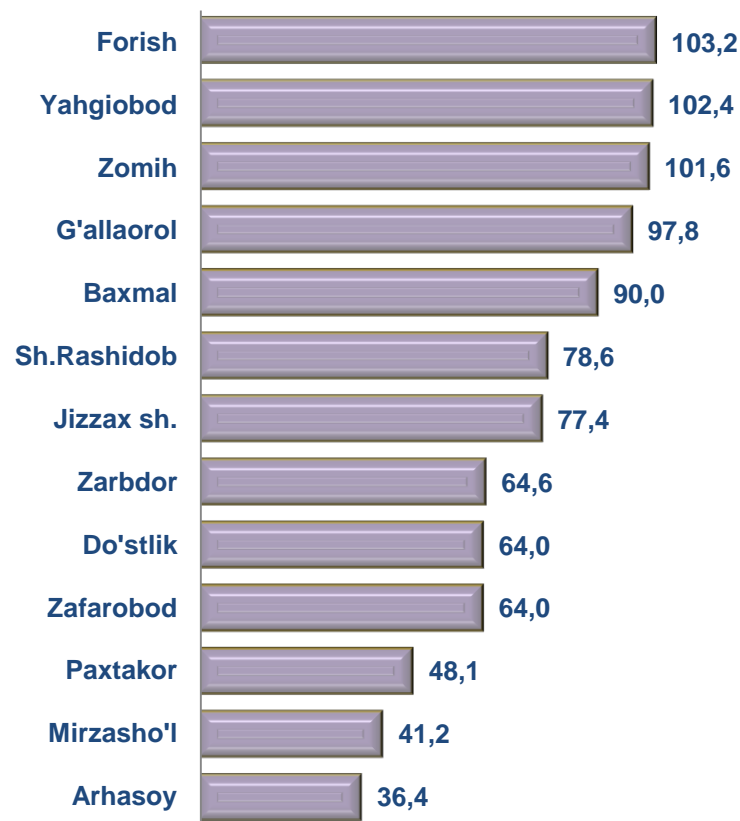


**ULGURJI SAVDO AYLANMASIDA YIRIK KORXONALAR
VA KICHIK BIZNES SUBYEKTLARINING HAJMI VA
O'SISH SUR'ATLARI**

Ulgurji savdo tovar aylanmasida yuqori o'sish sur'atlariga ega yirik korxonalar Yangiobod (91,7 %) va Forish (112,8 %), tumanlarida kuzatildi.

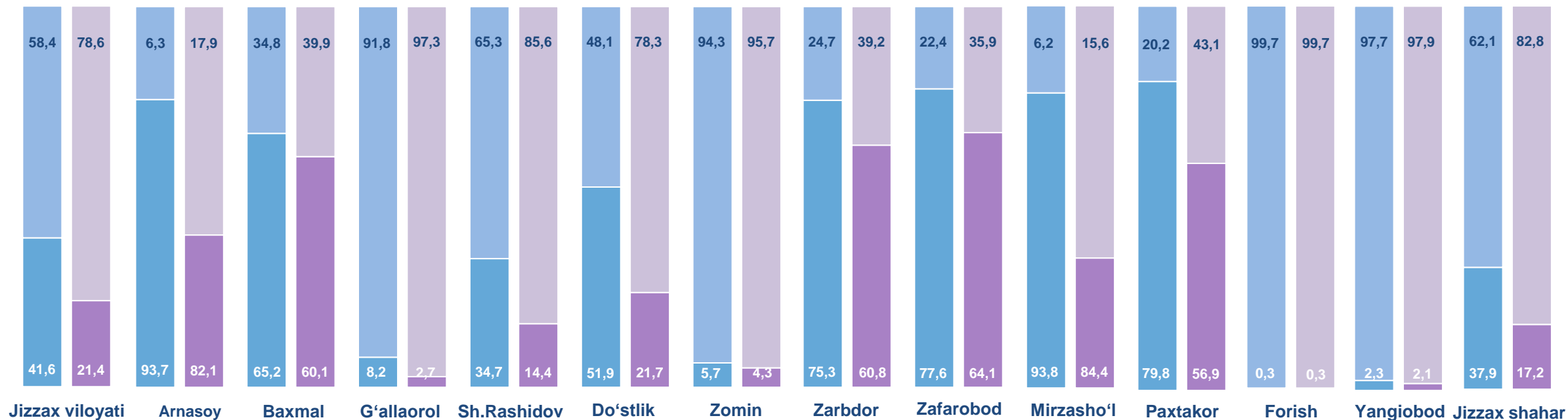
Ulgurji tovar aylanmasida nisbatan yuqori o'zgarish sur'atlari Zomin (101,6 %), Yangabod (102,4 %), Forish (103,2 %) tumanlarida qayd etildi.

Ulgurji savdo aylanmasi o'sish sur'atlari, foizda



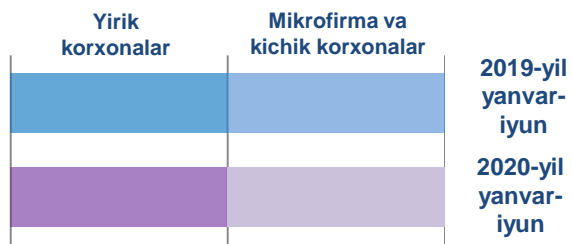
	Jami, mlrd. so'm	2019-yil yanvar- iyun oylariga nisbatan, foizda	Yirik korxonalar, mlrd. so'm	2019-yil yanvar- iyun oylariga nisbatan, foizda	Mikrofirma va kichik korxonalar, mlrd. so'm	2019-yil yanvar- iyun oylariga nisbatan, foizda
Jizzax viloyati	956,4	76,8	205,1	39,6	751,3	103,3
Jizzax sh.	511,1	77,4	87,8	35,1	423,2	103,3
<i>tumanlar:</i>						
Arnasoy	9,8	36,4	8,0	31,9	1,8	103,6
Baxmal	42,7	90,0	25,7	82,9	17,0	103,3
G'allaorol	24,0	97,8	0,6	31,9	23,3	103,7
Sh.Rashidov	70,6	78,6	10,2	32,6	60,4	103,1
Do'stlik	49,3	64,0	10,7	26,8	38,6	104,1
Zomin	103,0	101,6	4,4	75,6	98,6	103,2
Zarbdor	32,4	64,6	19,7	52,1	12,7	102,7
Zafarobod	19,2	64,0	12,3	52,8	6,9	102,6
Mirzasho'l	16,1	41,2	13,6	37,1	2,5	103,6
Paxtakor	20,8	48,1	11,8	34,3	8,9	102,5
Forish	52,4	103,2	0,2	112,8	52,3	103,2
Yangiobod	5,0	102,4	0,1	91,7	4,9	102,6

YIRIK KORXONALAR VA KICHIK BIZNES SUBYEKTLARINING ULGURJI SAVDO TOVAR AYLANMASIDAGI ULUSHI, foizda



Ulgurji savdo tovar aylanmasida eng yuqori hajm kichik biznes subyektlariga to'g'ri kelib, mazkur hajm 2020-yil yanvar-iyun oylari yakuniga ko'ra, **751,3** mlrd. so'mni tashkil etib, 2019-yil yanvar-iyun oylariga nisbatan (**3,3 %**) ga o'sdi. Jami ulgurji savdo tovar aylanamasidagi ulushi esa (**78,6 %**) ni tashkil etdi.

Bu ko'rsatkich hududlar kesimida taqqoslanganda, Forish (99,7 %), Yangiobod (97,9 %), G'allaorol (97,3 %), Zomin (95,7 %), Sharof Rashidov (85,6 %) tumanlarida yuqori bo'lgan. Eng past ulush esa Mirzasho'l (15,6 %), Arnasoy (17,9 %) tumanlariiga to'g'ri keldi.



Tashqi iqtisodiy faoliyat va savdo statistikasi bo'limi
Tel.:72-221-51-26